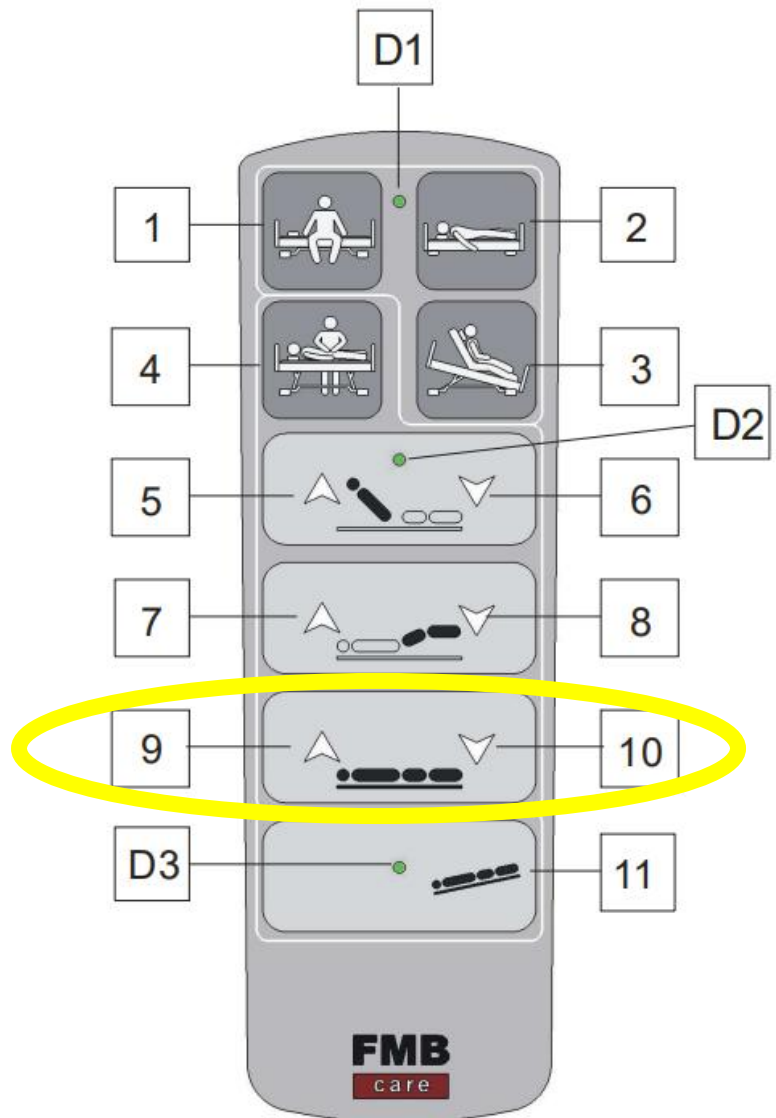




HEIMELIG  
BETTEN  
Das Pflegebett für daheim


## Bedienungsanleitung Handschalter Pflegebett Fuchsia D / DB / GS

- 1 Aufstehhöhe
- 2 Tieflagerung/Schlafen
- 3 Komfort-Sitzposition
- 4 Pflegestellung, Bett fährt ganz nach oben
- 5/6 Rückenlehnenverstellung auf/ab
- 7/8 Oberschenkellehnenverstellung auf/ab
- 9/10 Höhenverstellung auf/ab



### Anleitung Neustart (Reset):

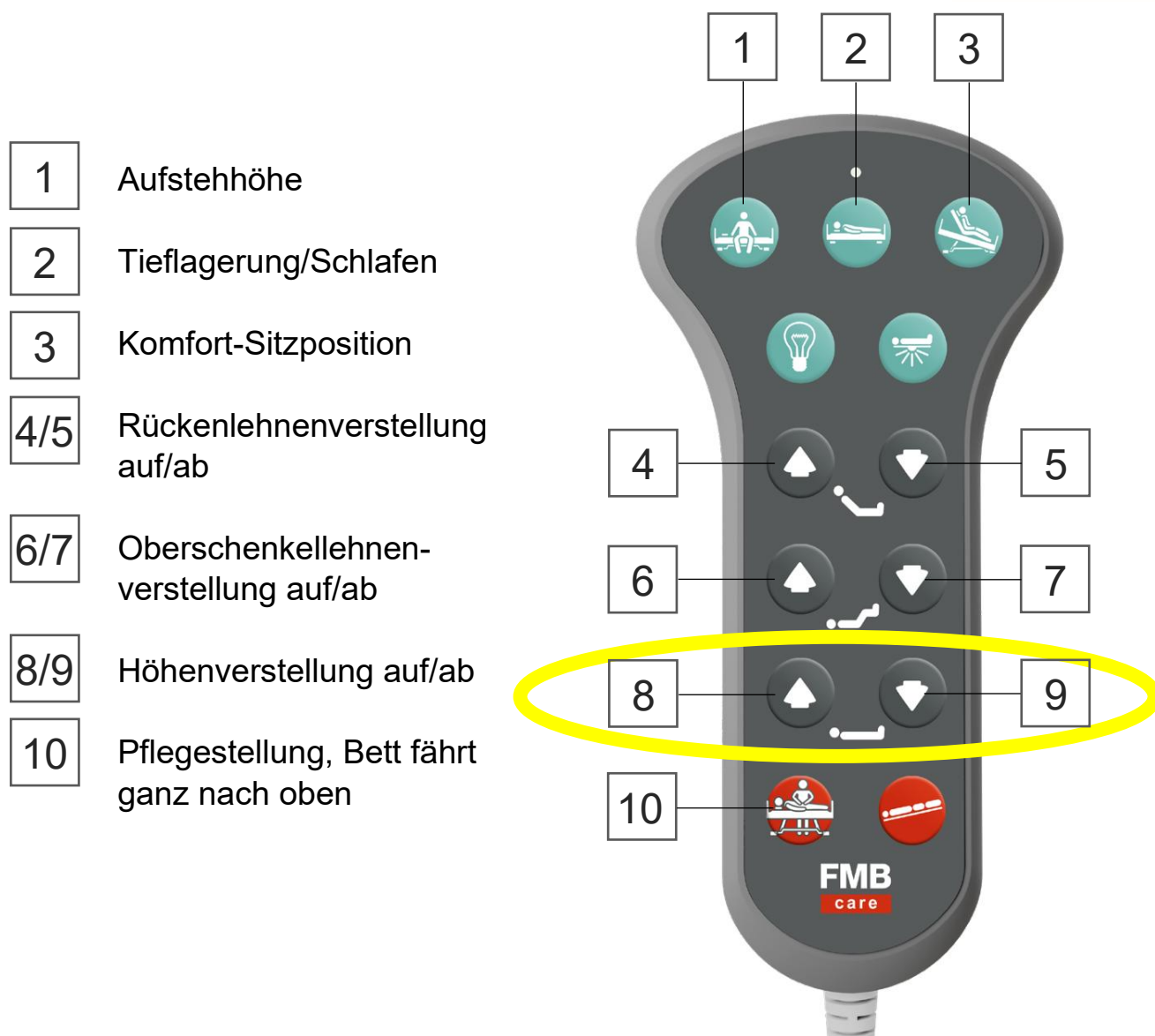
Vor dem Reset: Aufzugsarm vollständig entfernen!

- 1) **Tasten 9 und 10 gleichzeitig drücken**   
Beide Tasten mindestens 45 Sekunden lang gedrückt halten – nicht loslassen.
- 2) **Warten bis das Bett reagiert**  
Das Bett fährt vollständig nach oben. Der Handschalter blinkt kurz – erst dann die Tasten loslassen.
- 3) **Reset abgeschlossen**  
Das Bett lässt sich wieder normal verstellen.




HEIMELIG  
BETTEN  
Das Pflegebett für daheim

## Bedienungsanleitung Handschalter Pflegebett Fuchsia D / DB / GS



### Anleitung Neustart (Reset):

Vor dem Reset: Aufzugsarm vollständig entfernen!

- 1) Tasten 8 und 9 gleichzeitig drücken**   
Beide Tasten mindestens 45 Sekunden lang gedrückt halten – nicht loslassen.
- 2) Warten bis das Bett reagiert**  
Das Bett fährt vollständig nach oben. Der Handschalter blinkt kurz – erst dann die Tasten loslassen.
- 3) Reset abgeschlossen**  
Das Bett lässt sich wieder normal verstellen.